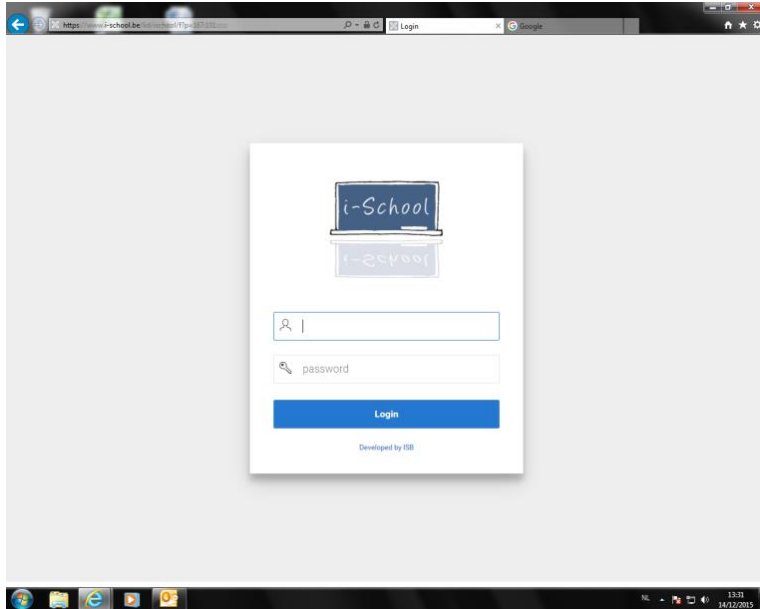


# Stappenplan oudermodule i-school

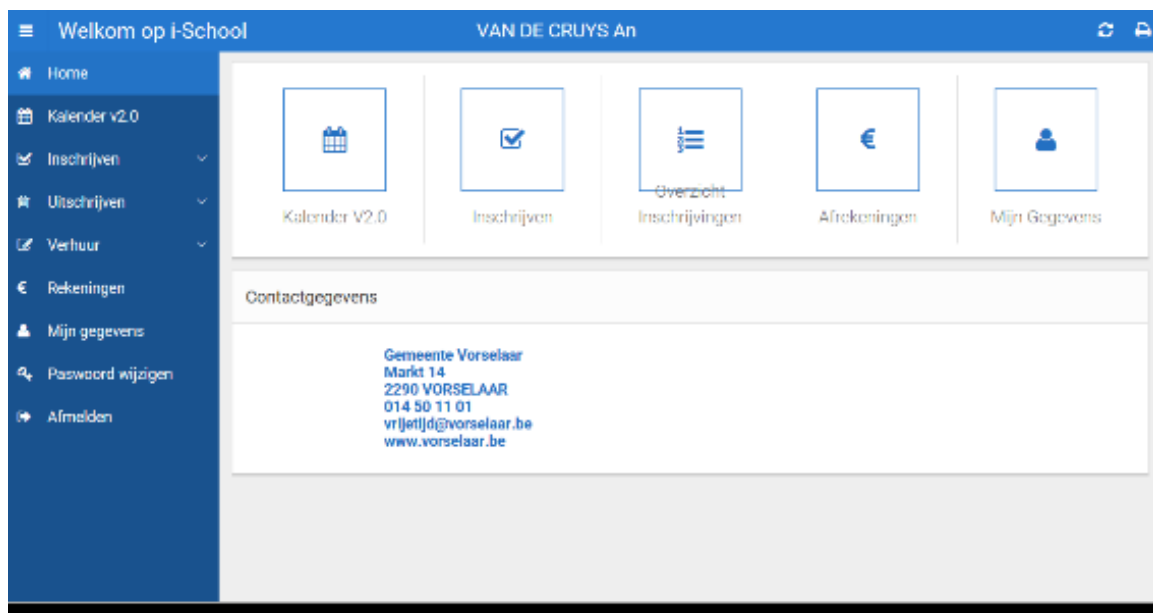
Ga naar [www.i-school.be/login](http://www.i-school.be/login).

Of klik op de link op [www.vorseelaar.be](http://www.vorseelaar.be) op de pagina van de sportdienst.

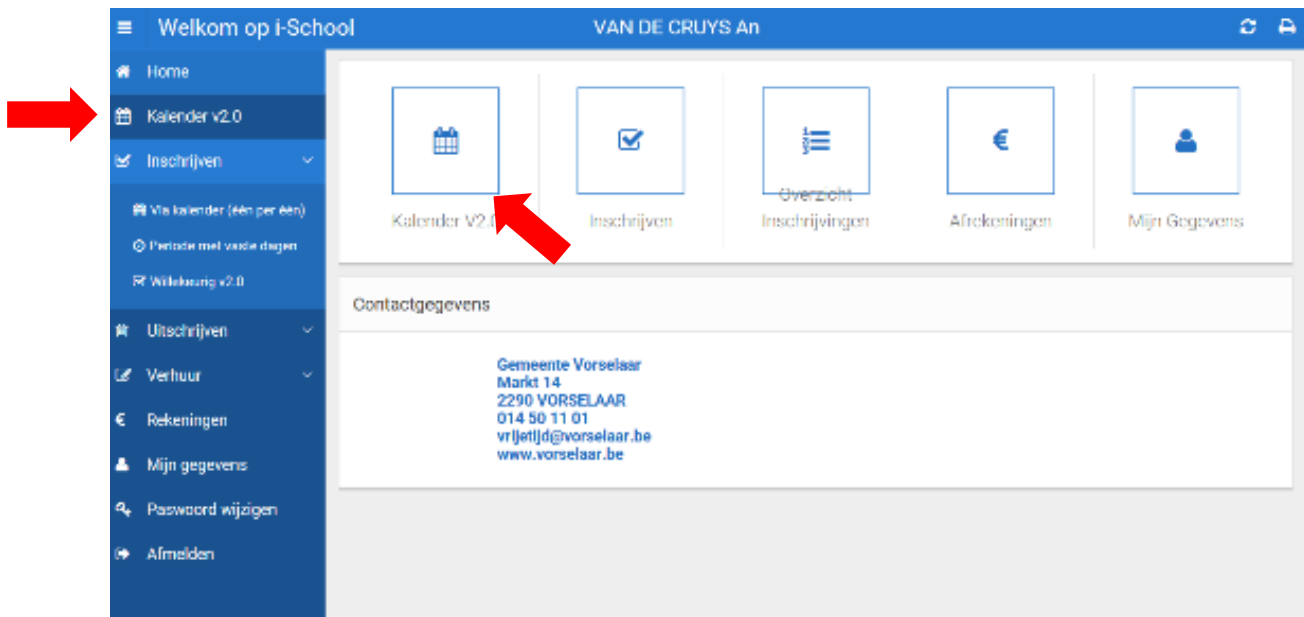
Geef je persoonlijke gebruikersnaam en paswoord in.



Klik op login en je komt op het volgende scherm terecht.



In het menu links klik je op **kalender**.

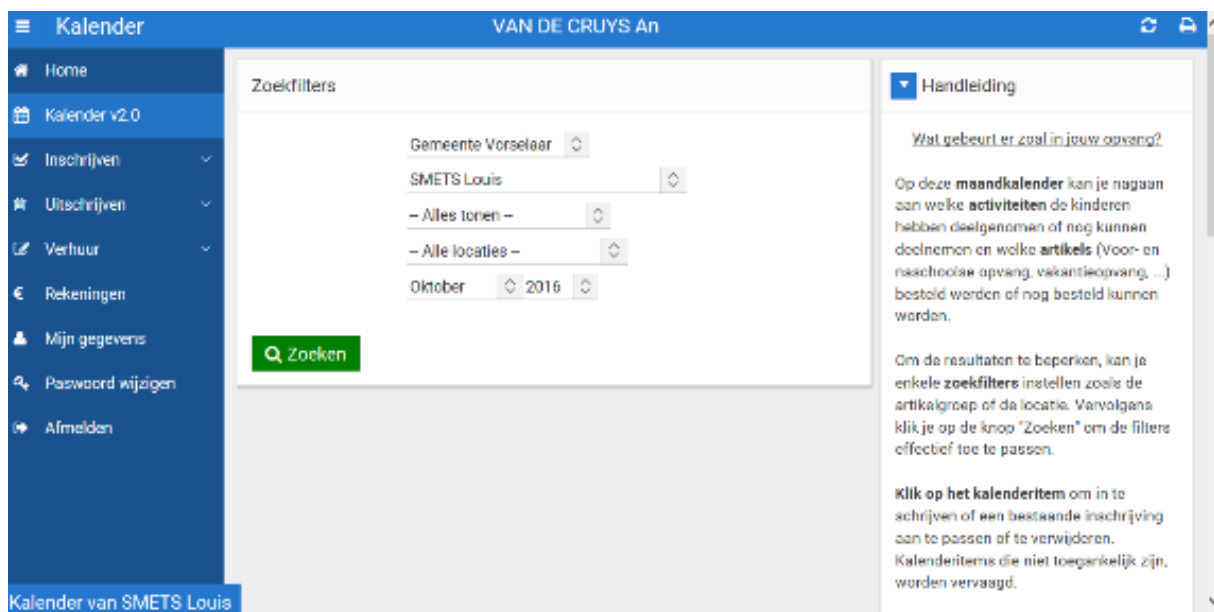


Je kan ook via de vierkante knoppen op het scherm werken.

Bekijk welke manier voor jou het beste werkt. Hieronder geven we uitleg over de verschillende mogelijkheden.

## 1. Inschrijven via Kalender

Je komt op het tabblad "Kalender" terecht dat eruit ziet als volgt:



- Controleer de naam van je kind.

- Wijzig “Alles tonen” in “**Ontspanning**”

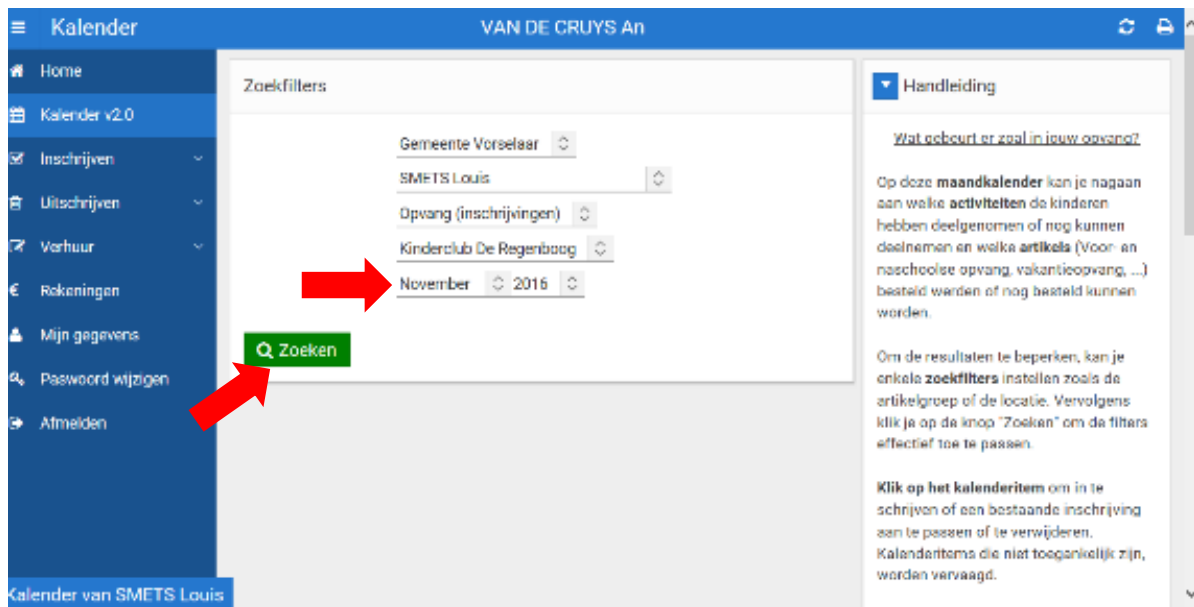
Kalender van SMETS Louis

- Bij “Alle locaties” kiest u “**—Alle Locaties—**”.

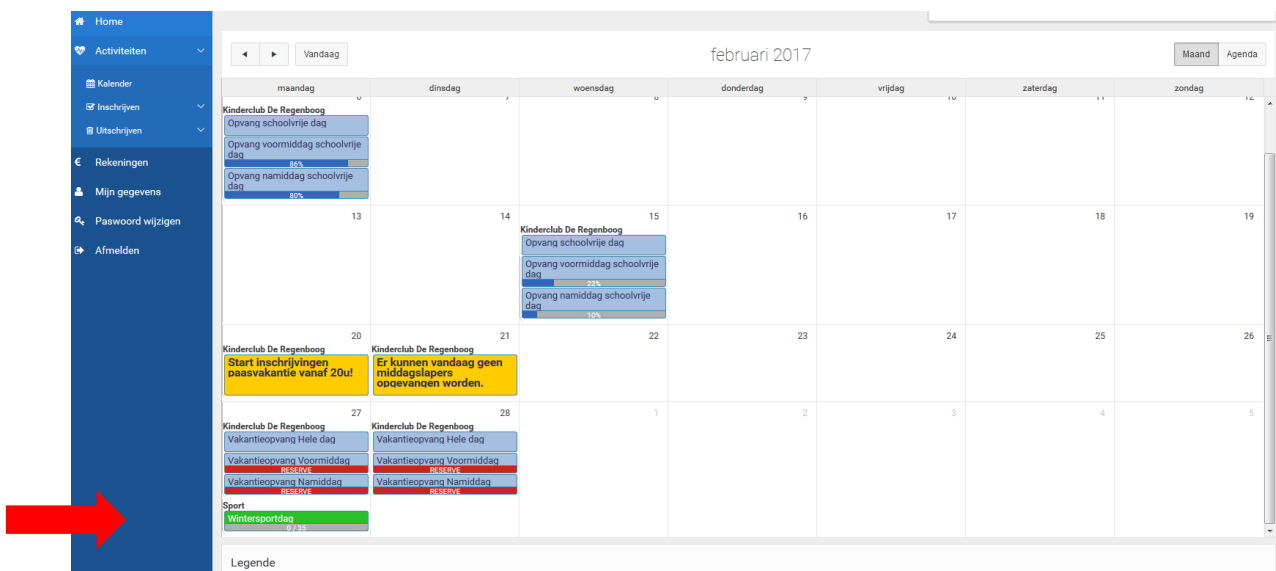
Kalender van SMETS Louis

- Kies de **maand** en, indien nodig het jaar, waarin u een activiteit wil reserveren of annuleren.
- Klik op de groene knop “**Zoeken**”.

Rechts verschijnt telkens een kader met handleiding van het scherm.



Je krijgt het volgende scherm = voorbeeld voor februari 2017 - wintersportdag:  
Scroll naar beneden tot u het groene vakje 'wintersportdag' op 27 februari te zien krijgt.



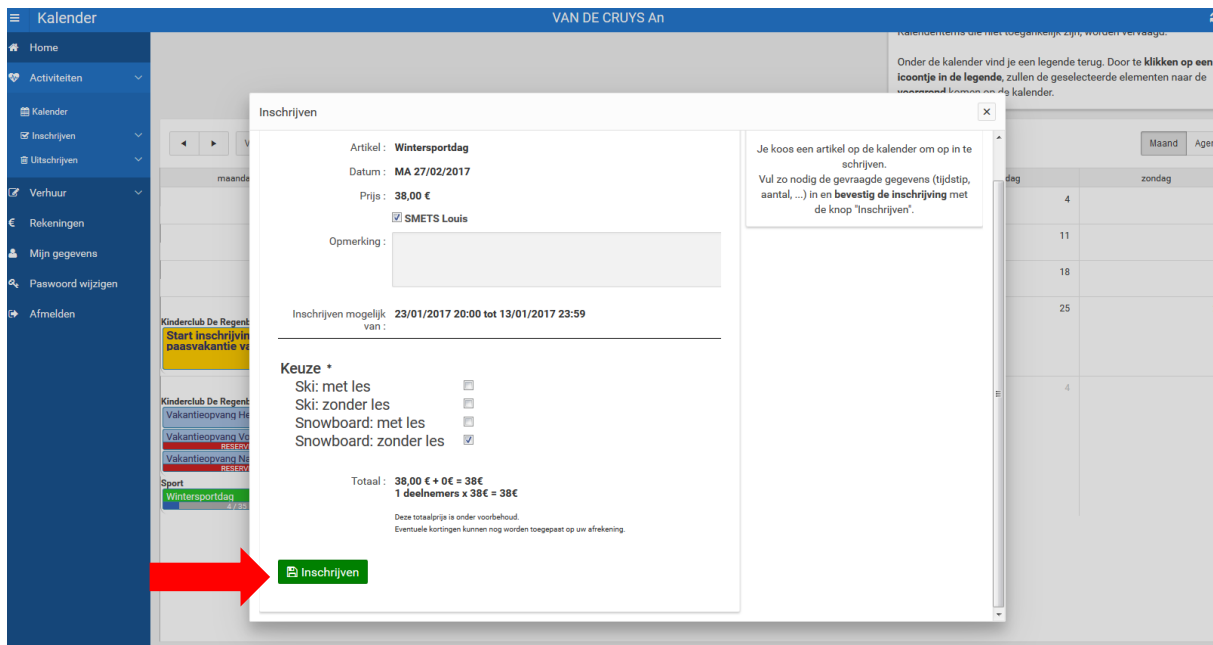
De gele kaders zijn onze kalendermededelingen.

Om voor een activiteit in te schrijven, klikt u op de gewenste dag, op de gewenste activiteit. U kan hier ook voor **meerdere kinderen van hetzelfde gezin** dezelfde reservatie maken door de kinderen aan te vinken.

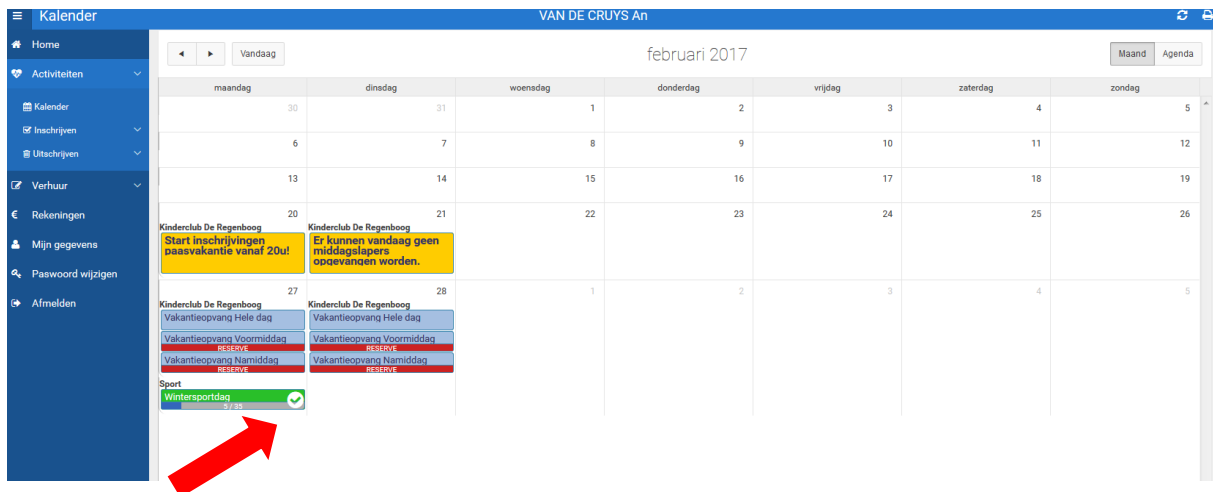
Indien nodig kan u hier ook nog een **opmerking** ingeven.

Om de reservatie te bevestigen, klik je op **“Inschrijven”**

Zie scherm hieronder.



Wanneer je het opvangmoment bevestigt, ziet het resultaat op de kalender er als volgt uit:



Het “vinkje” duidt erop dat je kind is ingeschreven op dat moment.

## 2. Gereserveerde activiteit annuleren

Bent u te laat om te annuleren, betaalt u een annuleringskost. Annuleert u niet en komt u niet opdagen, betaalt u de dagprijs.

Wilt u de inschrijving annuleren = “inschrijving verwijderen” of uw “inschrijving aanpassen”, klikt u op dat “vinkje”.

Kalender VAN DE CRUYS An februari 2017

maandag	dinsdag	woensdag	donderdag	vrijdag	zaterdag	zondag
30	31	1	2	3	4	5
6	7	8	9	10	11	12
13	14	15	16	17	18	19
20	21	22	23	24	25	26
27	28	1	2	3	4	5

Legende

- Ingeschreven.
- Ingeschreven op de reservelijst.
- Geldig afwezig.
- Joker werd toegepast.
- Ongeldig afwezig.

Klik op een item in de legende om deze kalenderitems er uit te laten springen!

### A. Inschrijving aanpassen

Inschrijving aanpassen

Je koos een artikel op de kalender om de details van de inschrijving, zoals bijv. de opmerking of het tijdstip, aan te passen? Bevestig de aanpassing met de knop 'Opslaan'.

Pas de inschrijving aan!

Artikel : Wintersportdag  
 Datum : MA 27/02/2017  
 Prijs : 38 €

Opmerking :

SMETS Louis

Zijn er meerdere personen ingeschreven op dit artikel?  
 Dan kan je ze samen aanpassen of verwijderen door ze hier te selecteren.

Keuze \*

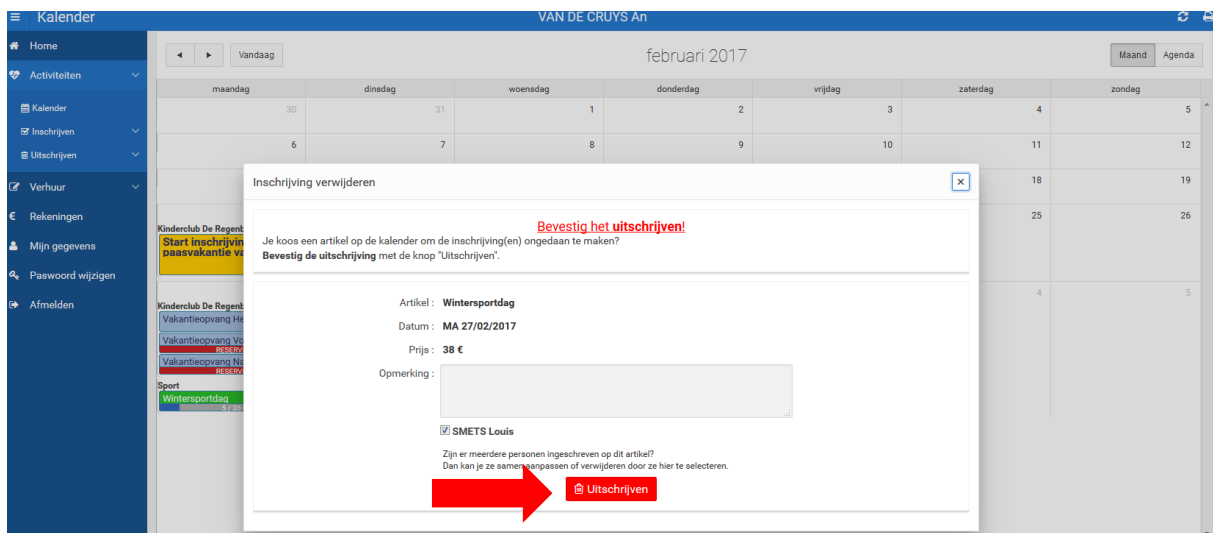
- Ski: met les
- Ski: zonder les
- Snowboard: met les
- Snowboard: zonder les

Totaal : 38 € + 0€ = 38€  
 1 deelnemers x 38€ = 38€

Klik op een item in de legende om deze kalenderitems er uit te laten springen!

Je bevestigt door te klikken op “**opslaan**”.

### B. Inschrijving verwijderen



Het detail van het gekozen artikel verschijnt. Klik op **'uitschrijven'** om de inschrijving te verwijderen.

Op de kalender zie je dat "het vinkje" is verdwenen en dus de inschrijving verwijderd is.

Bij elk scherm staat steeds wat je op dat scherm moet doen.

We wensen u veel succes! Als u vragen heeft, laat het ons zeker weten.